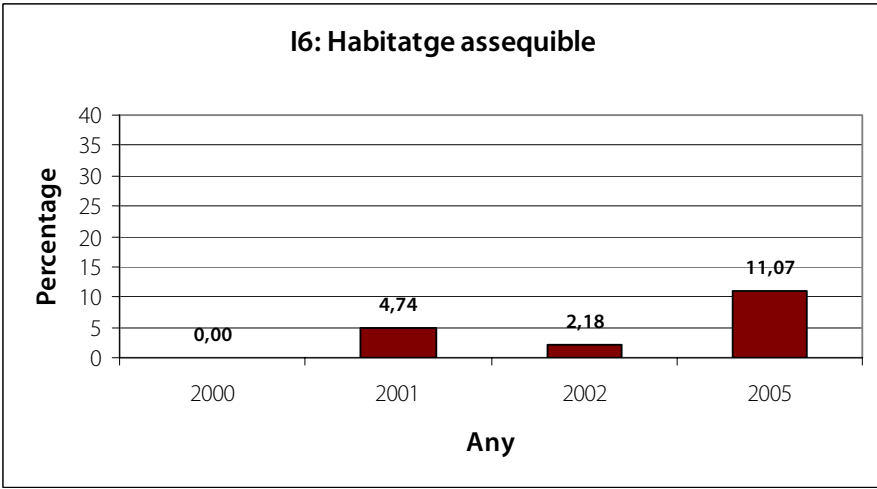


## EVOLUCIÓ DELS INDICADORS DE L'AGENDA 21 LOCAL DE CAMBRILS. PERÍODE 2000-2006

El Pla de seguiment de l'Agenda 21, elaborat l'abril de 2005, va establir una sèrie d'indicadors destinats a avaluar l'evolució, quantificació i adequació de les accions previstes per la consecució dels objectius de l'agenda 21 local (Pla d'acció).

En total es van definir un total de 21 indicadors, els quals tenen una periocitat de càlcul entre anual i quinquenal depenent de les característiques dels mateixos.

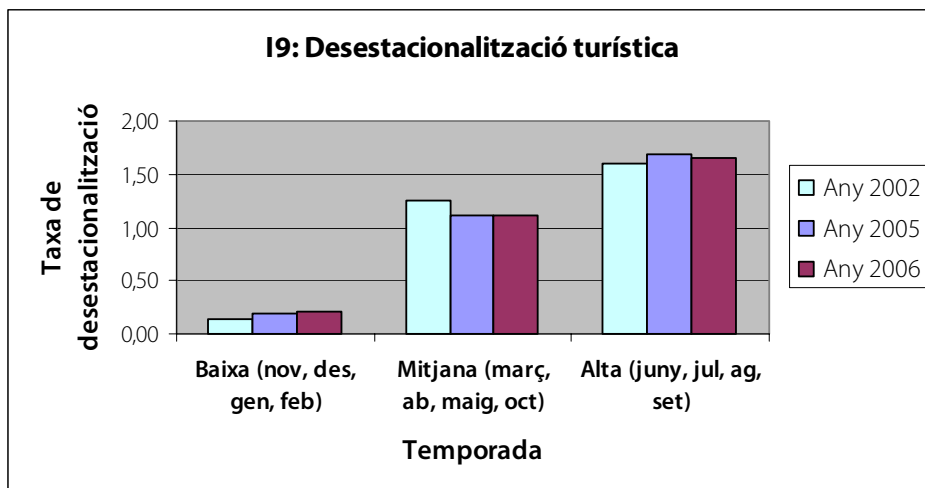
Durant el primer semestre de 2007 s'ha realitzat el càlcul dels indicadors dels quals s'han pogut disposar de dades suficients. Són els següents:

| INDICADOR   |                     |                |     |            |      |      |      |      |      |      |      |       |
|---|---------------------|----------------|-----|------------|------|------|------|------|------|------|------|-------|
| <p><b>6. Habitatge assequible:</b> Estableix la proporció entre els habitatges assequibles i els habitatges totals construïts anualment. El concepte d'habitatge assequible fa referència tant a l'habitatge protegit com al de preu taxat, en les modalitats de compra i de lloguer, tal com estableix la Llei 10/2004 de modificació de la Llei 2/2002, d'Urbanisme.</p>  |                     |                |     |            |      |      |      |      |      |      |      |       |
| GRÀFIC D'EVOLUCIÓ   |                     |                |     |            |      |      |      |      |      |      |      |       |
|  <table border="1" style="margin: auto;"> <caption>I6: Habitatge assequible</caption> <thead> <tr> <th>Any</th> <th>Percentage</th> </tr> </thead> <tbody> <tr> <td>2000</td> <td>0,00</td> </tr> <tr> <td>2001</td> <td>4,74</td> </tr> <tr> <td>2002</td> <td>2,18</td> </tr> <tr> <td>2005</td> <td>11,07</td> </tr> </tbody> </table> |                     |                | Any | Percentage | 2000 | 0,00 | 2001 | 4,74 | 2002 | 2,18 | 2005 | 11,07 |
| Any   | Percentage          |                |     |            |      |      |      |      |      |      |      |       |
| 2000  | 0,00                |                |     |            |      |      |      |      |      |      |      |       |
| 2001  | 4,74                |                |     |            |      |      |      |      |      |      |      |       |
| 2002  | 2,18                |                |     |            |      |      |      |      |      |      |      |       |
| 2005  | 11,07               |                |     |            |      |      |      |      |      |      |      |       |
| PERIODICITAT  | TENDÈNCIA DESITJADA | OBJECTIU 2012  |     |            |      |      |      |      |      |      |      |       |
| Anual   | ↑                   | Assolir el 30% |     |            |      |      |      |      |      |      |      |       |

**INDICADOR**

**9. Desestacionalització turística:** Valora la distribució del nombre de turistes al llarg de l'any. Una activitat turística molt concentrada implica problemes ambientals i de gestió rellevants.

**GRÀFIC D'EVOLUCIÓ**



**PERIODICITAT**

**OBJECTIU 2012**

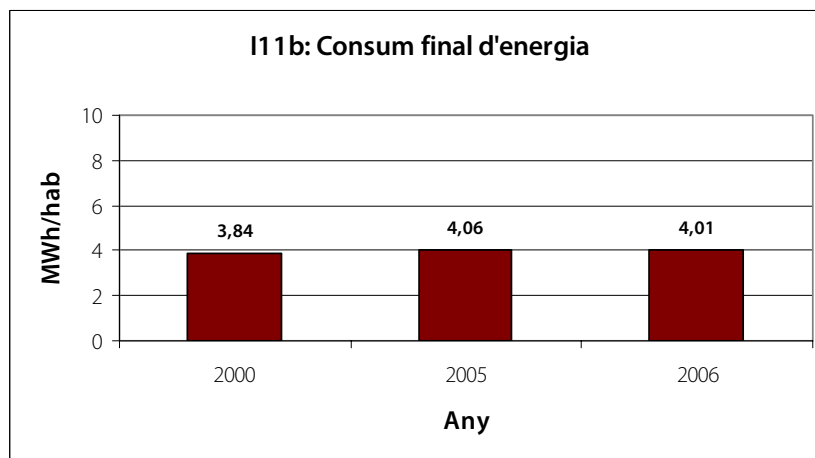
Anual

Assolir un valor entre 0,8 i 1,2 per cadascuna de les temporades turístiques.

**INDICADOR**

**11b. Consum final d'energia:** Valora la relació entre el consum d'energia elèctrica del conjunt del municipi i el número d'habitants. Es calcula a partir de la població censada i inclou la despesa domèstica, comercial, industrial i la dels serveis i dependències municipals.

**GRÀFIC D'EVOLUCIÓ**



**PERIODICITAT**

**TENDÈNCIA DESITJADA**

**OBJECTIU 2012**

Anual

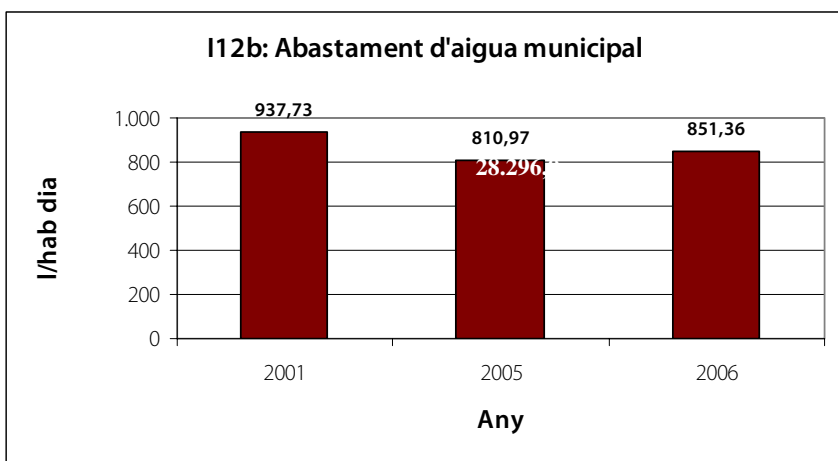


Assolir un valor de 3,60 MWh/hab

**INDICADOR**

**12b. Abastament d'aigua municipal:** Valora la relació entre el consum d'aigua del conjunt del municipi i el número d'habitants. Es considera el consum agrícola, industrial, comercial, domèstic i el dels serveis i dependències municipals.

**GRÀFIC D'EVOLUCIÓ**

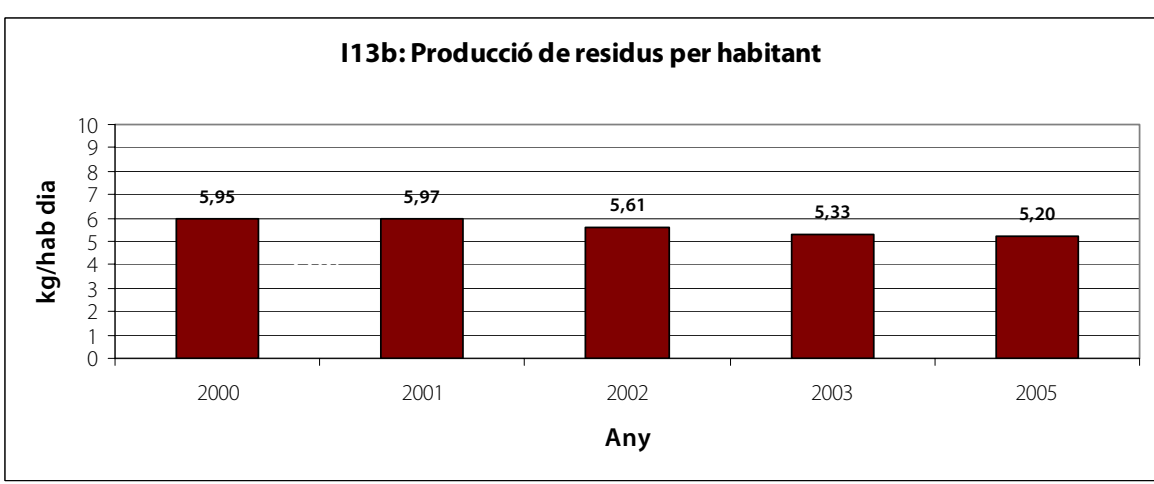


| PERIODICITAT | TENDÈNCIA DESITJADA | OBJECTIU 2012                     |
|--------------|---------------------|-----------------------------------|
| Anual        | ↓                   | Assolir un valor de 830 l/hab dia |

**INDICADOR**

**13b. Producció de residus diària per habitant:** Valora la relació entre la generació de residus del conjunt del municipi i el número d'habitants. Inclou els residus municipals, industrials i de la construcció. Es calcula a partir de la població censada.

**GRÀFIC D'EVOLUCIÓ**

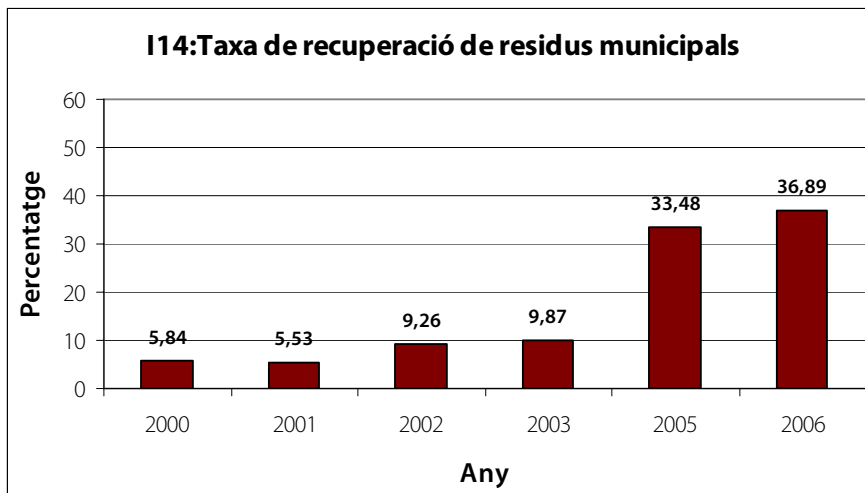


| PERIODICITAT | TENDÈNCIA DESITJADA | OBJECTIU 2012                    |
|--------------|---------------------|----------------------------------|
| Anual        | ↓                   | Assolir un valor de 5 kg/hab dia |

**INDICADOR**

**14. Taxa de recuperació de residus municipals:** Avalua la taxa de recollida selectiva dels residus municipals respecte el total de residus municipals generats

**GRÀFIC D'EVOLUCIÓ**



**PERIODICITAT**

**TENDÈNCIA DESITJADA**

**OBJECTIU 2012**

Anual

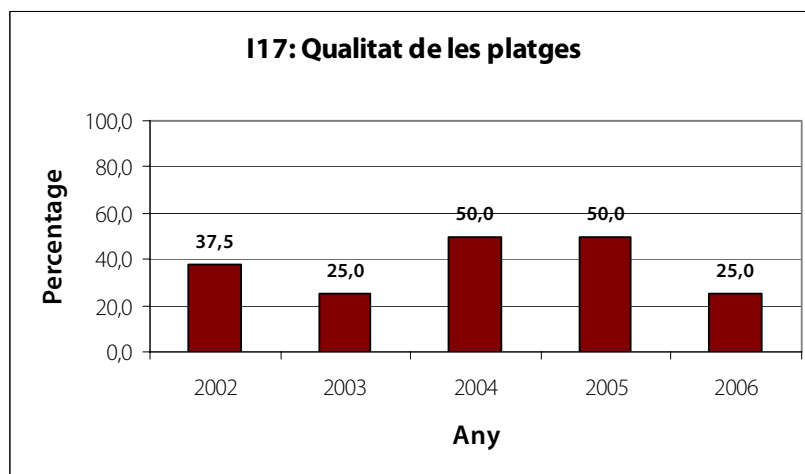


Assolir el 50%.

**INDICADOR**

**17. Qualitat de les platges:** Valora la qualitat de les platges de Cambrils considerant el nombre de platges del municipi que han obtingut el distintiu europeu de la Bandera blava, respecte el total de platges del municipi.

**GRÀFIC D'EVOLUCIÓ**



**PERIODICITAT**

**TENDÈNCIA DESITJADA**

**OBJECTIU 2012**

Anual

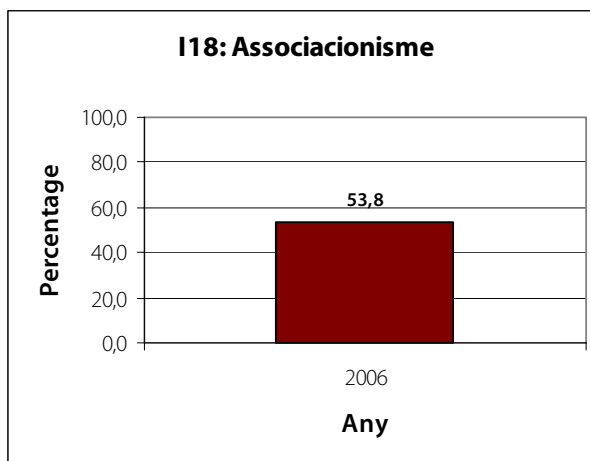


Assolir el 100%

**INDICADOR**

**18. Associacionisme del municipi:** Valora el nombre de persones inscrites en associacions registrades al municipi. Es tracta d'un indicador indirecte del dinamisme de la societat cambrilena.

**GRÀFIC D'EVOLUCIÓ**

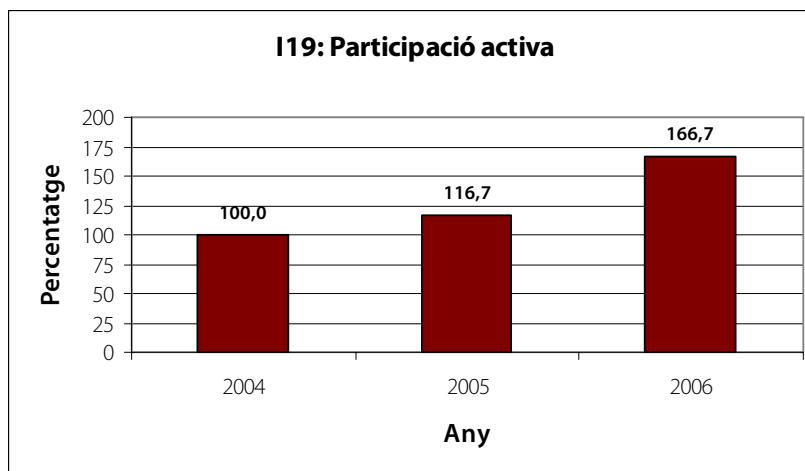


| PERIODICITAT | TENDÈNCIA DESITJADA | OBJECTIU 2012  |
|--------------|---------------------|--|
| Anual        | ↑                   | A establir en base al recompte del registre d'entitats que es realitza actualment. |

**INDICADOR**

**19. Participació activa:** Valora la dinàmica participativa dels consells de participació establerts pel Reglament de Participació Ciutadana de l'Ajuntament de Cambrils respecte els consells existents l'any de referència (2004).

**GRÀFIC D'EVOLUCIÓ**

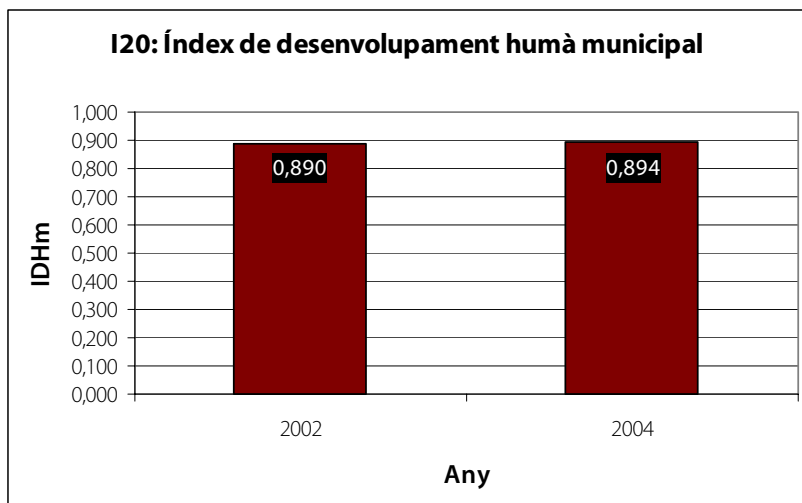


| PERIODICITAT | TENDÈNCIA DESITJADA | OBJECTIU 2012 |
|--------------|---------------------|---------------|
| Anual        | ↑                   |               |

**INDICADOR**

**20. Índex de desenvolupament humà municipal (IDHm):** L'IDHm mesura les consecucions mitjanes del municipi en tres dimensions bàsiques del desenvolupament humà: una vida llarga i saludable, el nivell de coneixements i un nivell de vida adequat.

**GRÀFIC D'EVOLUCIÓ**



**PERIODICITAT**

**TENDÈNCIA DESITJADA**

**OBJECTIU 2012**

Anual

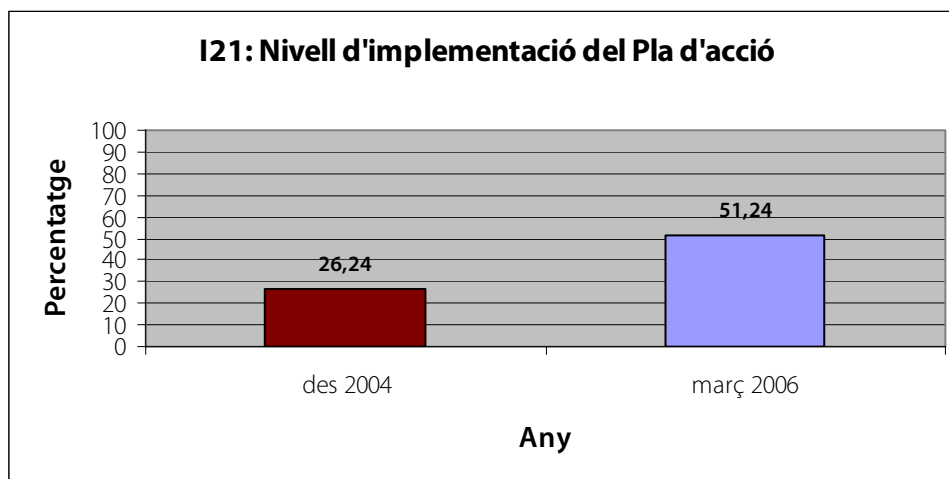


Assolir el valor 0,92

## INDICADOR

**21. Nivell d'implementació del Pla d'Acció:** Avalua el nivell d'implementació del Pla d'Acció de l'AG21 assignant un barem per cada acció en funció del grau d'execució en què es trobi.

## GRÀFIC D'EVOLUCIÓ



### PERIODICITAT

Anual







### TENDÈNCIA DESITJADA



### OBJECTIU 2012

Assolir el 100%

## RESUM DE L'EVOLUCIÓ DELS INDICADORS

| INDICADOR  | TENDÈNCIA DESITJADA   | TENDÈNCIA PERÍODE   | OBSERVACIONS  |
|--|---|---|---|
| <b>INDICADORS ACTUALITZATS</b>                   |   |   |   |
| <b>Habitatge assequible</b>                      | Augment   |    | Es produeix un increment significatiu del percentatge d'habitatges construïts assequibles respecte els totals gràcies a les promocions públiques de Nou Cambrils (compra) i del c. Cristòfol Colom (lloguer).   |
| <b>Desestacionalització turística</b>            | Assolir un valor entre 0,8 i 1,2 per cadascuna de les temporades turístiques. |    | Durant la temporada baixa i alta, el número de turistes ha augmentat sensiblement respecte l'any 2002; mentre que han disminuït els turistes a la temporada mitjana. Tot i que la tendència és força positiva, <b>cal incidir en l'augment del contingent de turistes durant els mesos considerats temporada baixa: novembre, desembre, gener i febrer.</b> |
| <b>Consum final d'energia</b>                    | Disminució  |  | La valoració és negativa, atès que augmenta el consum d'energia elèctrica. Per revertir aquesta tendència caldrà posar èmfasi en <b>polítiques d'estalvi i eficiència energètica</b> . Respecte les accions del PALS, manquen executar especialment lea 3.5.7, 3.5.14 i 3.6.3.  |
| <b>Abastament d'aigua municipal</b>              | Disminució  |  | La valoració és positiva, atès que disminueix el consum d'aigua per habitant. En qualsevol cas, encara s'està lluny dels objectius, caldrà posar èmfasi en <b>polítiques d'estalvi i eficiència en l'ús de l'aigua</b> .  |
| <b>Producció de residus diària per habitant</b>  | Disminució  |  | La valoració és positiva, atès que la generació de residus per habitant es redueix. De totes maneres cal continuar treballant en <b>polítiques de reducció i prevenció de residus</b> .   |
| <b>Taxa de recuperació de residus municipals</b> | Augment   |  | El percentatge de reciclatge dels residus municipals augmenta considerablement. La valoració és positiva.   |

| INDICADOR                               | TENDÈNCIA DESITJADA | TENDÈNCIA PERÍODE   | OBSERVACIONS  |
|---|---------------------|---|---|
| Qualitat de les platges                 | Augment             |    | L'any 2004 i 2005 incrementa el número de banderes blaves mentre que l'any 2006 disminueix. Aquesta disminució no s'ha d'entendre com una reducció en la qualitat, atès que és deguda a <b>l'inici de les obres del Passeig marítim de ponent que no permet presentar a candidatura les platges de ponent</b> . Per tant, sembla ser que la qualitat de les platges es manté. |
| Associacionisme del municipi            | Augment             |    | No es pot valorar la tendència ja que quan es va realitzar la definició dels indicadors, no es disponia d'ela informació neessària per calcular-lo. Per això, <b>la primera dada que tenim és de l'any 2006</b> , i correspon a les xifres publicades a la Guia d'associacions de Cambrils, del març de 2007.   |
| Participació activa                     | Augment             |   | En el període 2004-2006, el nombre de consells operatius ha augmentat de 6 a 10. La valoració és positiva.  |
| Index de desenvolupament humà municipal | Augment             |  | L'única dada de la qual es disposen de xifres actualitzades és l'esperança de vida. En qualsevol cas, la tendència és positiva.   |
| Nivell d'implemetació del Pla d'Acció   | Augment             |  | El grau d'implementació del PALS ha augmentat significativament. De totes maneres, encara existeixen accions que no es troben previstes o planificades.   |